

# NEFERTITI

Design będący ozdobą  
każdej łazienki.

Komfort podgrzanych ręczników oraz współpraca  
z instalacją c.o. to nasze mocne atuty.



## plusy produktu



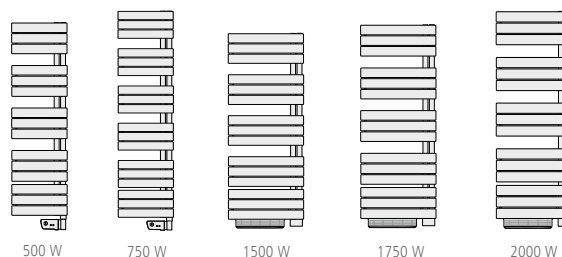
szczegółowy opis znajduje się na str. 119

- możliwość podłączenia urządzenia do istniejącej instalacji c.o.
- grzałka nurkowa wykonana z inoxu (moc punktowa 4,1 W/cm<sup>2</sup>),
- elektroniczny termostat temperatury, sterowany drogą radiową:
  - 3 indywidualne cykle pracy,
  - 5 trybów pracy:
    - LATO, KOCIOŁ (dot. modelu MIXT), PRYSZNIC, TURBO, FROSTFREE
  - możliwość programowania dla 7 dni tygodnia,
  - amplituda <0,1°C,
  - tolerancja <1,5°C,
  - kompatybilny z systemem sterowania PASS Program,
  - podświetlany przycisk włącz/wyłącz funkcję TURBO,
  - podświetlany przycisk włącz/wyłącz urządzenie,
  - blokada ustawień termostatu np. przed dziećmi,
- VENTILO – wbudowany niezależny wentylator o mocy 1000 W (dot. modeli MIXT, PIVOT),
- siatkowy filtr powietrza wentylatora (dot. modeli MIXT, PIVOT),
- 2 uchwyty umożliwiające suszenie ręczników (do montażu),
- bezpiecznik termiczny załączany automatycznie,
- obudowa – stal wysokogatunkowa (ST 321),
- uchwyty mocujące urządzenie do ściany,
- kolor biały (RAL 9016, lakier epoxy-polyester) – dot. modeli MIXT, INITIAL,
- kolor antracyt (RAL 7016, lakier epoxy-polyester) – dot. modelu PIVOT,
- zasilanie ~230 V/50 Hz.

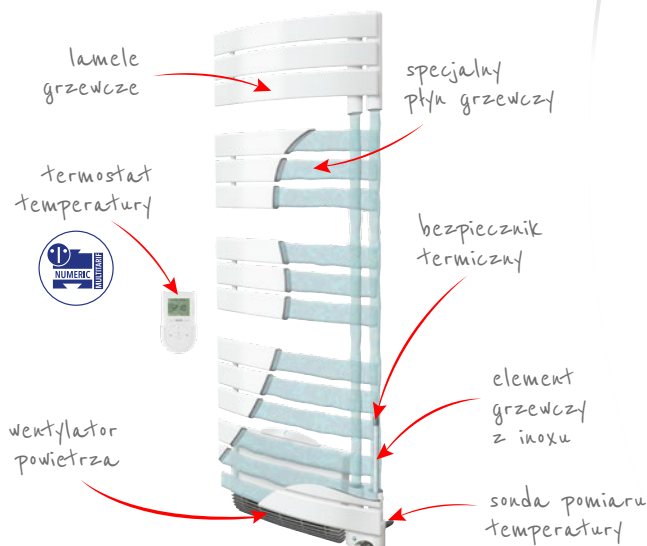
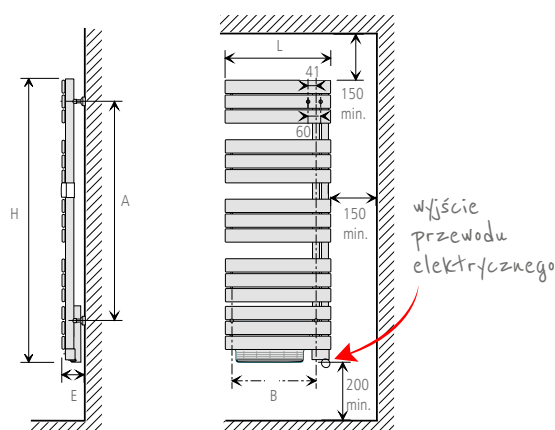


- tryb PRYSZNIC (podgrzanie ręczników + ogrzewanie pomieszczenia + suszenie ręczników),
- możliwość indywidualnych nastaw temp. dla dowolnego cyklu pracy,
  - sensor otwarcia okna,
  - programowanie 7/24 h.

### dostępne modele



### schemat montażu





## plusy : produktu

- diody sygnalizujące określony tryb pracy,
- funkcja 24 h – umożliwia automatyczne załączanie funkcji BOOST co 24 godz.,
- pokrętko regulacji temperatury KOMFORT z funkcją EKO,
- funkcja BOOST – praca z mocą maksymalną przez okres 2 godz.,
- przycisk włącz/wyłącz urządzenie,
- kompatybilny z systemem sterowania PASS Program,
- blokada ustawień termostatu np. przed dziećmi,
- funkcja SUSZENIE – umożliwia suszenie ręczników, każdego dnia tygodnia o tej samej porze.



### charakterystyka techniczna

model	moc grzejnika (W)	wymiary L x H x E (mm)	A (mm)	B (mm)	waga (kg)	długość przewodu (mm)	przekrój kabla (mm <sup>2</sup> )	cena netto (zł)	cena brutto (zł)	referencje
INITIAL	500	450 x 1450 x 137	1114	350	17,5	800	3 x 1	663	815	850 505
	750	450 x 1750 x 137	1414	350	21	800	3 x 1	765	941	850 507

PROMOTELEC - CE - NF Cat C - Classe II - 230 V - IP 24

urządzenie nie powinno być instalowane na wysokości powyżej 1000 m n.p.m., ponieważ jego funkcjonowanie może być zakłócone

opcja	cena netto (zł)	cena brutto (zł)	referencja
programator DIGI Pilot *	179	220	602 032

\* pozostałe programatory z naszej oferty znajdują się na str. 9-12

**Total  
Confort**  
by atlantic

### Mały szczegół.

2 praktyczne uchwyty ułatwiają suszenie ręczników lub drobnej bielizny. Ich usytuowanie na suszarce pozostaje w gestii użytkownika.

oszczędź  
**25%\***  
energii

\* oszczędność energii dzięki zastosowaniu systemu sterowania

#### charakterystyka techniczna

model	moc grzejnika (W)	wymiary L x H x E (mm)	A (mm)	B (mm)	waga (kg)	długość przewodu (mm)	przekrój kabla (mm <sup>2</sup> )	cena netto (zł)	cena brutto (zł)	referencje
MIXT	1750/761**	555 x 1450 x 150	1114	447,5	21	800	3 x 1	1 632	2 007	851 717
	2000/897**	555 x 1750 x 150	1414	447,5	25	800	3 x 1	1 734	2 133	851 720

PROMOTELEC - CE - NF - Cat C - Classe II - 230 V - IP 24

urządzenie nie powinno być instalowane na wysokości powyżej 1000 m n.p.m., ponieważ jego funkcjonowanie może być zakłócone,  
\*\* – moc wodna wyliczona dla  $\Delta T = 50^{\circ}C$

Grzejnik do c.o.



oszczędź  
**25%\***

\* oszczędność energii  
dzięki zastosowaniu  
systemu sterowania

**Total  
Confort**  
by atlantic

#### charakterystyka techniczna

model	moc grzejnika (W)	wymiary L x H x E (mm)	A (mm)	B (mm)	waga (kg)	długość przewodu (mm)	przekrój kabla (mm <sup>2</sup> )	cena netto (zł)	cena brutto (zł)	referencje
PIVOT	1500	565 x 1150 x 150	814	447,5	24,5	800	3 x 1	2 040	2 509	850 615
	1750	565 x 1450 x 150	1114	447,5	30,5	800	3 x 1	2 142	2 635	850 617

Ⓜ Promotelec - CE - NF Cat C - Classe II - 230 V - IP 24

urządzenie nie powinno być instalowane na wysokości powyżej 1000 m n.p.m., ponieważ jego funkcjonowanie może być zakłócone