

F127

NOWOŚĆ

Prosta forma, niezawodność oraz przyjazne dla użytkownika sterowanie, to tylko niektóre z zalet tego modelu.



więcej informacji



+ PLUSY PRODUKTU

KOMFORT

- Bardzo krótki czas nagrzewania
- Proste programowanie: 24h/7, umożliwia zaprogramowanie urządzenia zgodnie ze swoim rytmem życia dla większego komfortu i oszczędności
- Blokada ustawień termostatu, np. przed dziećmi
- Automatyczne zabezpieczenie przed przegrzaniem
- Łatwa instalacja
- Ergonomiczny, cyfrowy element sterujący LCD

EKONOMIA

- Niskotemperaturowy element grzewczy z dyfuzorem aluminiowym
- Funkcja OTWARTE OKNO
- Skalowanie temperatury z dokładnością do 0,1°C

STEROWANIE

- 2 tryby pracy: Ręczny/Prog
- Tryb ręczny: ustawienie temp. w zakresie od 12°C do 28°C
- Tryb Prog: umożliwia ustawienie do 3 okresów temperatury komfortowej w ciągu doby, na każdy dzień tygodnia.
- Możliwość skopiowania programu dziennego na inne dni tygodnia.

INFO

- Przewód zasilający zakończony wtyczką Euro
- Obudowa – stal wysokogatunkowa
- Kolor biały (RAL9016, lakier epoxy-polyester)
- Stelaż naścienny (stal galwanizowana)
- Zasilanie ~230 V/50 Hz




PROSTE PROGRAMOWANIE

- **Tryb manualny:** Pozwala użytkownikowi na ustawienie pożądanego temperatury w zakresie od 12°C do 28°C w przedziale co 0,1°C.
- **Tryb programowania:** Pozwala zdefiniować programy dobowe na każdy dzień tygodnia, wraz z możliwością indywidualnej korekty ich parametrów dotyczących przedziałów czasowych oraz trybów pracy.

KONWEKTOR ELEKTRYCZNY

OD 500 DO 2000 W



- 1 Cyfrowy sterownik LCD
- 2 Czołowy wylot powietrza
- 3 Zabezpieczenie termiczne
- 4 Element grzewczy z aluminium dyfuzorem
- 5 Sonda temperatury
- 6 Panel przedni
- 7 Czujnik przechyłu

- 1 Wyświetlacz temperatury i trybu aktywnego
- Tryby: Manual (ręczny)/Prog/Auto
- 2 Przyciski nawigacyjne
- 3 Dostęp do menu/zatwierdzenie
- 4 Wskaźnik zużycia energii

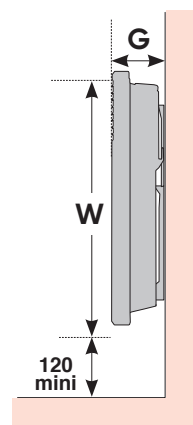
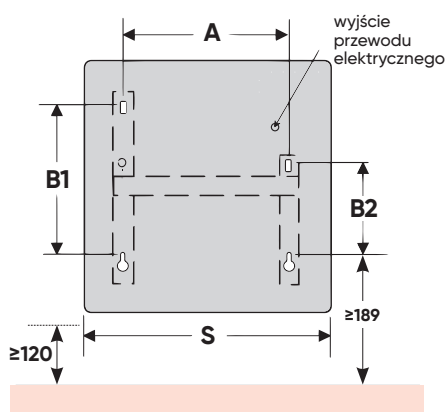
DANE TECHNICZNE MODEL F127

MOC (W)	WYMIARY (mm)						DŁUGOŚĆ PRZEWODU (mm)	WAGA (kg)	REFERENCJA
	S	W	G	A	B1	B2			
500	380	461	102	121	256	158	1 000	3,8	500 111
1000	445	461	102	195	256	158	1 000	4,2	500 112
1500	595	461	102	343	256	158	1 000	5,5	500 113
2000	750	461	102	491	256	158	1 000	6,8	500 114

aktualny cennik do pobrania ze strony www.atlantic-polska.pl/pobierz/

CE Classe II IP 24

WYMIARY MONTAŻOWE (mm)



* w porównaniu z konwektorem mechanicznym